





Axe : Axe

N° profil : 24

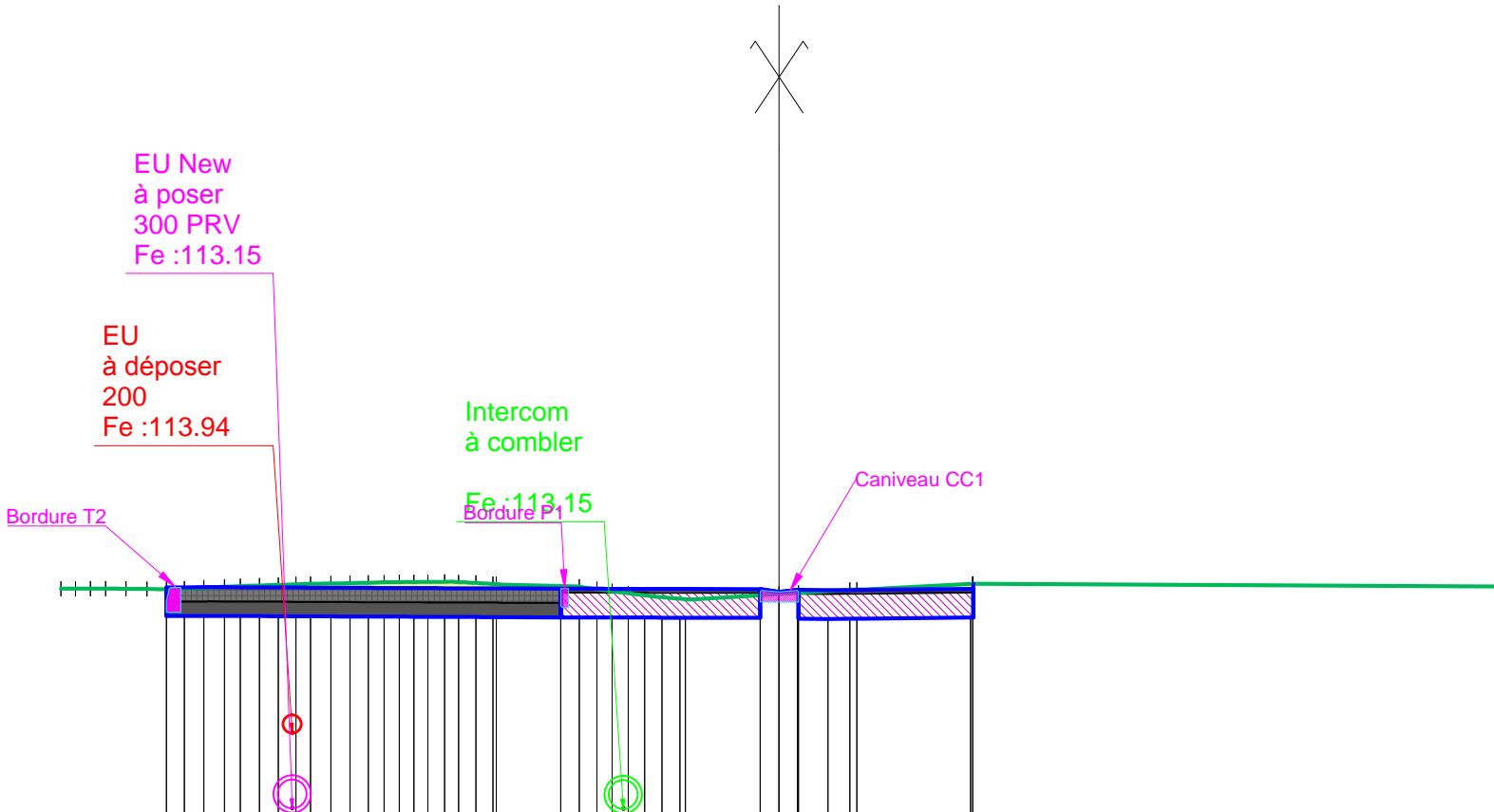
Pk : 270.00m

Légende décaissement :

-  - Enrobés
-  - GNT 0/31.5
-  - Pavé béton
-  - Grave Ciment

Section remblais : 0.01

Section déblais : 2.46



Echelle X : 1/75

Echelle Z : 1/75

Plan Comp : 112.6

Terrain	Z		D	0.87	0.78	0.54	1.21	5.48	7.50	115.47
Projet	Z		D	0.67	0.78	1.19	2.00	2.02	115.45	115.50